

## Key Highlights

Daily Strategy  
Stock of the town  
Fund Flow  
Economic News Update  
News Daily/News Comment  
สรุปการซื้อขายหุ้นของผู้บริหาร  
Event/Economic Calendar  
Stock Calendar

## Event & Economic Calendar

June 15 : BoJ meeting

นักวิเคราะห์ บัญชีพื้นฐาน :  
อาทิตย์ จันทร์สว่าง Registration No.16475

นักวิเคราะห์ เทคนิค และ นักกลยุทธ์ :  
ชัยยศ จิวางกูร Registration No.15942

## Daily Strategy

## “ กังวล Trade war ”

**ตลาดหุ้นวานนี้** : SET Index วานนี้ปรับตัวลง 8.48 จุด (-0.49%) ปิดที่ 1,709 จุด มูลค่าการซื้อขาย 59,742 ล้านบาท จากปัจจัยลบ FED ส่งสัญญาณปรับอัตราดอกเบี้ยขึ้นอีก 2 ครั้งรวมเป็น 4 ครั้งในปี และอีก 3 ครั้งในปีหน้า นอกจากนี้ยังถูกความกังวลสงครามการค้ากดดันหลังสหรัฐเตรียมประกาศเก็บภาษีนำเข้า 25% ใน 1,300 สินค้าของจีน ทั้งนี้เป็นแรงขายกลุ่ม Petro Commat และ Food โดยนักลงทุนต่างชาติขายสุทธิ 9,643 ล้านบาท ,ขายสุทธิในตลาดพันธบัตร 1,984 ล้านบาท และ Net Short TFEF 979 สัญญา

**แนวโน้มตลาดหุ้นวันนี้** : มีมุมมองเป็นลบ คาดดัชนีอ่อนตัวทดสอบ 1,700 – 1,705 จุดก่อนจะสลับปรับตัวจากความกังวล Fund Flow ต่างชาติที่ยังคงไหลออกต่อเนื่องหลัง FED จะปรับขึ้นดอกเบี้ยอีก 2 ครั้งรวมเป็น 4 ครั้งในปี , ECB จะตรึงดอกเบี้ย 0% จนถึงกลางปีหน้า และเตรียมลดการใช้ QE ลงสู่ 1.5 หมื่นล้านยูโรในเดือนต.ค. – ธ.ค. และจะยุติการใช้ QE ในสิ้นปี นอกจากนี้ความกังวลสงครามการค้าที่รุนแรงขึ้นหลังสหรัฐออกมาตรการเรียกเก็บภาษีนำเข้าสินค้าจากจีนมูลค่า 5 หมื่นล้าน USD. และเตรียมจะประกาศข้อจำกัดการลงทุนเทคโนโลยีจากจีนในวันที่ 30 มิ.ย. อย่างไรก็ตามราคาน้ำมันที่ติดตัวขึ้นหลังสต็อกน้ำมันดิบสหรัฐลดลงมากกว่าคาด รวมถึงแรงซื้อดักหุ้นเข้า SET 50 / 100 รอบใหม่ น่าจะช่วยหนุนดัชนีในจังหวะที่อ่อนตัวได้

**กลยุทธ์การลงทุนวันนี้** : Selective buy

- BANPU LANNA ราคาถ่วงน้ำหนักในระดับสูงในรอบ 6 ปีล่าสุด 115 US/Tons
- กลุ่มธนาคาร ไดอานิสส์แนวโน้มดอกเบี้ยขาขึ้น และภาวะเศรษฐกิจไทยที่ย่ำแย่ต่อเนื่อง
- กลุ่มอิเล็กทรอนิกส์และอาหาร ไดอานิสส์เงินบาทอ่อนค่าลงล่าสุด 32.3 Bath/USD
- กลุ่มผลประกอบการผ่านจุดต่ำสุดมาแล้ว อาทิ CPF, BANPU, TKN, EPG GCAP และ ANAN
- คาดหุ้นเข้า SET50 : KTC, DELTA, TOA, GLOW, BGRIM หุ้นออก SET50 : KCE, SAWAD, PSH, BCP, CBG

**หุ้นแนะนำวันนี้** : MTC (ปิด 36.5 ซื้อ/เป้า 50) ได้ Sentiment บวกจากกระแสข่าวที่กระทรวงการคลังจะเลื่อนบังคับใช้กฎหมายโอนแบงก์ออกไปจนถึงช่วงต้นปีหน้า ด้านผลประกอบการยังเติบโตต่อเนื่อง โดยปีนี้คาดกำไรสุทธิ 3,464 ล้านบาทเพิ่มขึ้น 39%/yoy

**ธุรกิจที่มีแนวโน้มเติบโตปี 2018** : ธนาคาร, พลังงาน, อาหารและเครื่องดื่ม และ อสังหาริมทรัพย์

**Top picks ปีนี้** : BANPU, BBL, BCH, IVL, HTC, MINT, MTC, PTTGC, QH, และ SPALI

**KSS report วันนี้** : RS (ปิด 20 ถือ/เป้าใหม่ 17 จาก 25 ), DCC (ปิด 2.46 /NOT-RATED)

**ประเด็นสำคัญวันนี้** :

- ⚡ (+/-) ECB ส่งสัญญาณยุติโครงการ QE ในช่วงสิ้นปี แต่จะคงอัตราดอกเบี้ยที่ระดับต่ำไปจนถึงกลางปีหน้า หนุนค่าเงิน US แข็งค่า : ECB มีมติคงอัตราดอกเบี้ยนโยบายที่ระดับ 0% ตามคาดและส่งสัญญาณตั้งดอกเบี้ยที่ระดับนี้ไปจนถึงช่วงกลางปีหน้า พร้อมประกาศคงวงเงินในโครงการซื้อพันธบัตรตามมาตรการ QE ที่ระดับ 3 หมื่นล้านยูโร/เดือน จนถึงเดือนก.ย. และปรับลดวงเงิน QE สู่ระดับ 1.5 หมื่นล้านยูโรในเดือน ต.ค.-ธ.ค. และจะยุติมาตรการ QE ในสิ้นปี ECB ประเมินเศรษฐกิจของยูโรโซนยังมีปัจจัยกดดันหลายประการ ดังนั้นจึงมีมติปรับลดคาดการณ์ GDP ในปีนี้เป็นขยายตัว 2.1% จากเดิมคาดไว้ที่ 2.4% การยุติ QE ที่ช้ากว่าที่ตลาดคาด และ ส่งสัญญาณคงดอกเบี้ยไปจนถึงกลางปีหน้าส่งผลให้ค่าเงินยูโรอ่อนค่าเมื่อเทียบกับดอลลาร์ และกดดันให้ค่าเงินบาทของไทยอ่อนค่ามากที่สุดในปีนี้เป็นลบต่อ Fund Flow ที่ยังคงไหลออก
- ⚡ (-) ความรุนแรงของ Trade war ขึ้นอยู่กับจีนว่าจะตอบโต้การเรียกเก็บภาษีของสหรัฐหรือไม่ : วันนี้สหรัฐจะประกาศรายชื้อสินค้าที่จะเรียกเก็บภาษีจากจีนจำนวน 1,300 รายการ คิดเป็นมูลค่า 5 หมื่นล้านดอลลาร์สหรัฐ (ราว 1.6 ล้านล้านบาท) และ 30 มิ.ย. ทางสหรัฐจะประกาศข้อจำกัดในการลงทุน และการควบคุมการส่งออกต่อผู้นำภาคธุรกิจของจีนและองค์กรของจีนที่เกี่ยวข้องกับการเข้าถือครองเทคโนโลยีที่มีความสำคัญในภาคอุตสาหกรรม ทั้งนี้ความรุนแรงของ Trade war ขึ้นอยู่กับจีนว่าจะออกมาตรการตอบโต้สหรัฐหรือไม่ ซึ่งมีความเป็นไปได้สูงที่จีนจะออกมาตรการตอบโต้สหรัฐออกมาในมูลค่าที่ใกล้เคียงกันซึ่งจะทำให้ Trade war ยังเป็นปัญหาปกคลุมภาคการค้าของโลก และ Sentiment การลงทุนในตลาดหุ้นต่อไป
- ⚡ (+/-) ประมวลคลื่น 1800MHz วันนี้ เหลือแนวทางที่จะเกิดขึ้นเพียง 2 ทาง โดยมี ADVANC เป็นผู้กำหนด : เข้าวันนี้ DTAC ประกาศไม่เข้าร่วมประมวลคลื่น 1800MHz ส่งผลให้การประมวลคลื่น 1800MHz ในวันที่เหลือแนวทางที่จะเกิดขึ้นเพียง 2 แนวทางคือ 1) ADVANC เข้าประมวลเพียงรายเดียว ผลกระทบจะเป็นลบต่อ DTAC เพราะจะทำให้ฐานลูกค้าบนคลื่นความถี่เดิมลดลง อย่างไรก็ตามในกรณีที่มีผู้ยื่นประมูลเพียงรายเดียว กสทช. จะขยายเวลาให้ผู้ประกอบการยื่นประมูลใหม่อีกภายใน 30 วัน ทำให้ผลสรุปอาจจะยืดเยื้อออกไป และ 2) ADVANC ไม่เข้าประมูล ผลกระทบจะเป็นบวกต่อกลุ่มสื่อสารทั้งกลุ่ม เนื่องจากคาดว่า กสทช. จะแบ่งคลื่นการประมูลให้เล็กลงจาก 15MHz เป็น 5MHz ทำให้ภาระต้นทุนในการประมูลลดลง โดยกรณีนี้มอง DTAC ได้ประโยชน์มากที่สุด

**Disclaimer:** เอกสาร/รายงานฉบับนี้จัดทำขึ้นบนพื้นฐานข้อมูลที่เปิดเผยมต่อสาธารณชน ซึ่งพิจารณาแล้วว่ามีความน่าเชื่อถือ อย่างไรก็ตาม บมจ.หลักทรัพย์กรุงศรีไม่อาจรับรองความถูกต้องและความสมบูรณ์ของข้อมูลดังกล่าวได้ บทความดังกล่าวเป็นเพียงแนวคิดของผู้จัดทำเพื่อใช้เป็นข้อมูลประกอบการตัดสินใจในการลงทุน บริษัทฯ ขอสงวนสิทธิ์ในการเปลี่ยนแปลงความเห็นหรือประมาณการต่างๆ ที่ปรากฏในเอกสาร/รายงานฉบับนี้ โดยไม่ต้องแจ้งให้ทราบล่วงหน้า ดังนั้นนักลงทุนโปรดใช้ดุลพินิจอย่างรอบคอบในการพิจารณาการลงทุน

SET	1,709.86
(-8.48 จุด)	Vol. 59,742
แนวรับ	1,700 / 1,690
แนวต้าน	1,715 / 1,720

### ระยะสั้น

รอซื้อช่วงอ่อนตัวแนวรับ 1,700 - 1,705 จุด โดยมีจุด Cut loss หาก SET หลุด 1,695 จุด

### ระยะกลาง - ยาว

ทยอยซื้อสะสมช่วงอ่อนตัวที่ บริเวณ 1,680 - 1,700 จุด

### หุ้นแนะนำทางเทคนิค

KCE	
ราคาปิด	36.00
แนวรับ	35.50
แนวต้าน	37.50 , 39.00
Cut loss	34.50

BM	
ราคาปิด	3.74
แนวรับ	3.70
แนวต้าน	3.84 , 3.94
Cut loss	3.64

นักวิเคราะห์ : ชัยยศ จิวงกูร

Registration No. 15942

## แนวโน้ม : ถ้าเราเหนื่อยแล้ว อดใจเข้าป่า



กลับมาขึ้นที่เดิม ที่ๆเคยคุ้นตา... SET วานนี้ทรุดตัวลงมาปิดบริเวณ Low เดิม 1,710 จุด พร้อมด้วย Volume ที่มากขึ้นเกือบ 6 หมื่นลบ. บ่งบอกถึงทิศทางเชิงลบชัดเจน สอดคล้องกับเครื่องมือ RSI + MACD ทั้งตัวลงกดดันต่อดีขึ้น ดังนั้น SET มีโอกาสอ่อนตัวไปยังโซน 1,680 - 1,700 จุด ซึ่งเรามองว่าเป็นโซนที่มีโอกาส Technical rebound ได้สูง เนื่องจากเป็นแนวพักตัวสำคัญ ประกอบกับ RSI จะเข้าเขต Oversold 30% จึงแนะนำรอซื้อช่วงอ่อนตัว



กราฟระยะสั้นติดตัวขึ้นเป็น V shape และราคายืนเกาะเส้น EMA 10 วันได้ต่อเนื่อง ประกอบกับเครื่องมือ RSI + MACD ชี้ขึ้นสนับสนุนทิศทางเชิงบวกจึงคาดว่าจะรีบาวด์ขึ้นต่อได้



กราฟระยะสั้นพักตัวในกรอบสามเหลี่ยม Ascending แต่ล่าสุดราคาติดตัวขึ้นปิดเหนือเส้น EMA 10 วันได้อีกครั้ง พร้อมกับเครื่องมือ RSI + MACD ชี้ขึ้นเป็นสัญญาณซื้อ จึงคาดว่าจะสามารถผ่านกรอบสามเหลี่ยมได้

# Fund Flow

15 มิถุนายน 2561



## Fund Flow : ไหลออกจากภูมิภาคต่อเนื่องเป็นวันที่ 5

### Thailand Fund Flow :

วานนี้นักลงทุนต่างชาติขายทั้งสามตลาดต่อเนื่องเป็นวันที่ 2 โดยขายสุทธิในตลาดหุ้นไทยต่อเนื่องเป็นวันที่ 9 ด้วยแรงขายที่เพิ่มขึ้นอย่างมากถึง 9,643 ล้านบาท ส่งผลให้ YTD ขายสุทธิ 155,345 ล้านบาท และขายสุทธิในตลาดพันธบัตร 1,984 ล้านบาท ต่อเนื่องเป็นวันที่ 2 อีกทั้ง Net Short TFEX 979 สัญญา ต่อเนื่องเป็นวันที่ 2

### Regional Fund Flow :

วานนี้นักลงทุนต่างชาติขายสุทธิในตลาดหุ้นภูมิภาคสูงถึง US\$1,221 ล้าน เป็นการขายต่อเนื่องเป็นวันที่ 5 และขายสุทธิในตลาดหุ้นทุกประเทศ นำโดยไต้หวัน US\$445 ล้าน ตามด้วยเกาหลีใต้ US\$433 ล้าน ส่วนกลุ่ม TIP ขายมากที่สุดในตลาดหุ้นไทย US\$300 ล้าน และฟิลิปปินส์ US\$42 ล้าน ส่วนตลาดหุ้นอินโดนีเซียปิดทำการ

### Commodities Trend :

ราคาน้ำมันดิบ WTI เพิ่มขึ้น 0.25 ดอลลาร์ หรือ 0.4% ปิดที่ 66.89 ดอลลาร์/บาร์เรล ส่วนน้ำมันดิบ BRENT ลดลง 0.86 ดอลลาร์ หรือ 1.0% ปิดที่ 75.94 ดอลลาร์/บาร์เรล เนื่องจากนักลงทุนขานรับรายงานของ EIA ที่ระบุว่า สต็อกน้ำมันดิบของสหรัฐที่ลดลงมากกว่าคาด นอกจากนี้นักลงทุนยังติดตามการประชุมของกลุ่ม OPEC ในวันที่ 22 มิ.ย. นี้

### ดัชนีค่าระวางเรือ :

ดัชนีค่าระวางเรือ BDI เพิ่มขึ้น 29 จุด อยู่ที่ระดับ 1,433 เพิ่มขึ้นต่อเนื่องเป็นวันที่ 3 เป็นบวกต่อ sentiment การลงทุนในหุ้นกลุ่มเดินเรือ PSL TTA

### Analysts

Artit Jansawang

Registration No. 16475

Market Indices (pts)	Close	▲+/- (pts)	▲+/- (%)	% chg WTD	% chg MTD	% chg YTD
Thailand	1,709.9	-8.48	-0.49	-0.71	-0.99	-2.50
Indonesia	5,993.6	closed	closed	+0.00	+0.17	-5.70
Philippines	7,529.5	-73.44	-0.97	-2.73	+0.43	-12.02
Taiwan	11,014.0	-159.23	-1.43	-1.28	+1.28	+3.49
Korea	2,423.5	-45.35	-1.84	-1.24	-0.08	-1.88
Singapore	3,356.7	-35.78	-1.05	-2.32	-2.08	-1.36
Malaysia	1,761.8	-1.79	-0.10	-0.93	-0.79	-1.95
Japan	22,738.6	-227.77	-0.99	+0.81	+3.05	+0.50
Hong Kong	30,440.2	-284.98	-0.93	-1.67	-0.09	+1.74
China	3,044.2	-5.64	-0.19	-0.75	-1.66	-7.95
Dow Jones	25,175.3	-25.89	-0.10	-0.56	+3.11	+1.85
NASDAQ	7,761.0	+65.34	+0.85	+1.51	+4.29	+12.42
S&P 500	2,782.5	+6.86	+0.25	+0.12	+2.85	+4.07
FTSE	7,765.8	+62.08	+0.81	+1.10	+1.14	+1.01
DAX	13,107.1	+216.52	+1.68	+2.67	+3.98	+1.47

Country	Last Trading Day	WTD	MTD	YTD
Thailand		-300.34	-532.53	-745.74
Indonesia	closed	-223.30	-223.30	-3,146.52
Philippines		-41.80	-75.57	-121.01
Taiwan		-445.45	-576.34	+332.56
Korea		-433.05	-515.84	+22.38
Malaysia**		-57.80	-201.50	-484.80

\*\* as of 13 Jun 2018

SET	Last Trading Day	WTD	MTD	YTD
Foreign		(9,643.4)	(17,093.9)	(23,918.8)
Institution		2,592.6	5,345.7	15,710.6
Proprietary Trading		301.1	564.4	(2,128.5)
Retail		6,749.7	11,183.9	10,336.7
TFEX				
Foreign		(979.0)	1,720.0	(7,966.0)
Institution		325.0	236.0	10,817.0
Retail		654.0	(1,956.0)	(2,851.0)
Bond Market				
Foreign		(1,983.6)	1,891.0	40,978.7
Institution		27,056.2	70,718.0	175,063.2
Retail		N/A	74.8	21,649.2

Market PE Indices (pts)	Trailing PE	PE (x) 2018E	2019E	Yield (%) 2018E
Thailand	17.27	15.61	14.30	3.04
Indonesia	21.90	15.44	13.83	2.22
Philippines	19.23	17.18	15.32	1.72
Singapore	10.75	13.36	12.29	3.87
Malaysia	17.18	16.03	15.03	3.49
Japan	17.44	16.66	14.51	1.90
Hong Kong	12.19	11.90	10.75	3.45
China	14.73	11.99	10.55	2.47
Dow Jones	18.99	16.53	15.20	2.24
NASDAQ	23.75	23.42	20.31	0.99
S&P 500	21.15	17.48	15.89	1.92
FTSE	13.88	14.02	13.18	4.19
DAX	14.58	13.54	12.36	3.07

Key Commodities (US\$/bbl)	Last Trading	Chg	MTD	▲YTD(%)
WTI Nymex	66.89	+0.25	+0.02	+12.22
ICE Brent	75.94	-0.80	-1.53	+16.75
BDI (pts)	1,433.00	+29.00	+314.00	+2.78
Gold (US\$/oz.)	1,302.25	+2.94	+4.15	-0.01
HDPE (weekly)	1,370.00	-25.00	-10.00	+7.45
PX (weekly)	935.00	-5.00	-1.58	+10.65
MEG (weekly)	950.00	-25.00	-0.52	-1.04
PTA (weekly)	830.00	+0.00	+1.22	+15.28

# Economic News Update

วันที่ 15 มิ.ย 2561



## 🌸 ไทย :

(+) สภาพัฒนาการเศรษฐกิจและสังคมแห่งชาติ (ส.อ.ท.) คาดมูลค่าการส่งออกอุตสาหกรรมไฟฟ้าปี 61 อยู่ที่ 2 ล้านล้านบาท ขยายตัว 4-5% คิดเป็น 26%ของมูลค่าการส่งออกทั้งหมด  
(+/-) วันนี้ติดตามการประกาศรายชื้อหุ้น เข้า/ ออก SET50 และ SET100 รอบใหม่ / และดัชนี FTSE

## 🌸 สหรัฐ :

(+) จำนวนผู้ขอรับสวัสดิการว่างงานลดลง 4,000 ราย อยู่ที่ระดับ 218,000 ราย สวนทางกับที่นักวิเคราะห์คาดว่าจะเพิ่มขึ้นอยู่ที่ระดับ 224,000 ราย  
(+) ยอดค้าปลีกเดือนพ.ค. เพิ่มขึ้น 0.8% ซึ่งขยายตัวมากที่สุดในรอบ 7 เดือน และสูงกว่าที่นักวิเคราะห์คาดว่าจะเพิ่มขึ้น 0.4%  
(+) ดัชนีราคานำเข้าเดือน พ.ค. ปรับตัวขึ้นสูงสุดในรอบ 15 เดือน เพิ่มขึ้น 4.3%yoy สอดคล้องกับดัชนีราคาส่งออกเดือนพ.ค. ปรับตัวขึ้นสูงสุดในรอบ 8 เดือน เพิ่มขึ้น 4.9%

## 🌸 ยุโรป :

(-) เยอรมนี – สถาบันวิจัยเศรษฐกิจของเยอรมนี(DIW) ปรับลดคาดการณ์ GDP ในปีนี้ลงเป็น 1.9% จาก 2.2%  
(-) เยอรมนี – อัตราเงินเฟ้อเดือน พ.ค.พุ่งขึ้นเป็น 2.2% จาก 1.6% ในเดือน เม.ย. นับเป็นการเพิ่มขึ้นสู่ระดับสูงสุดในรอบ 16 เดือน  
(+) อังกฤษ – ยอดค้าปลีกเดือน พ.ค. เพิ่มขึ้นทำสถิติสูงสุดในรอบ 1 ปี ปรับตัวขึ้น 3.9%yoy จาก 1.4%yoy ในเดือนเม.ย.

## 🌸 เอเชีย / โอเชียเนีย :

(+/-) จีน – ยอดค้าปลีกเดือน พ.ค.เพิ่มขึ้น 8.5%yoy แต่ชะลอตัวจากเดือนก่อนหน้าที่เพิ่มขึ้น 9.4%yoy

10Y bond yield	Last	Change
Thailand	2.57%	+0.02%
Indonesia	closed	+0.04%
Philippines	6.67%	-0.13%
Korea	2.71%	-0.01%
Singapore	2.60%	-0.01%
Malaysia	4.21%	-0.01%
Japan	0.04%	-0.01%
Hong Kong	2.39%	+0.03%
China	3.64%	-0.03%
US	2.94%	-0.03%
Germany	0.43%	-0.06%
France	0.77%	-0.08%
UK	1.33%	-0.04%
Greece	4.60%	+0.01%
Italy	2.74%	-0.07%
Portugal	1.92%	-0.03%
Spain	1.35%	-0.06%

FX again US Dollar	Last	Change
Thailand	32.19	+0.05
Indonesia	67.63	-1.13%
Philippines	53.12	-0.14
Korea	1082.90	-3.09
Singapore	1.34	+0.01
Malaysia	3.98	-0.90%
Japan	110.63	+0.29
Hong Kong	7.85	+0.00
China	6.40	+0.38%
EURO	1.16	-0.02
UK	0.75	+0.01

Source: Bloomberg, Krungsri Securities

## Economic Data

	GDP (%YoY)			Central bank rate (%)			Inflation (%)			FX (Local currency)			
	17-Jan	18E	19E	17-Jan	Current	18E	17-Jan	18E	19E	17-Jan	Current	18E	19E
Thailand	3.90	4.20	3.70	1.50	1.50	1.60	0.67	1.20	1.50	35.90	32.19	31.50	30.95
Indonesia	5.07	5.30	5.40	6.50	6.50	4.75	3.81	3.50	3.90	68.10	67.63	67.15	66.50
Philippines	6.70	6.65	6.50	4.00	3.25	3.60	2.86	4.25	3.50	49.73	53.12	52.30	52.40
Korea	3.10	2.90	2.80	1.25	1.50	1.75	1.90	1.80	2.00	1207.81	1082.90	1062.50	1050.00
Singapore	3.60	3.10	2.80	0.97	1.52	1.77	0.59	0.90	1.40	1.45	1.34	1.30	1.28
Malaysia	5.90	5.50	5.10	3.00	3.25	3.30	3.88	2.60	2.50	4.49	3.98	3.93	3.88
Japan	1.73	1.10	1.00	0.10	0.10	0.0	0.48	1.00	1.00	116.54	110.63	108.00	104.00
Hong Kong	3.80	3.60	2.70	1.00	2.25	-	1.48	2.35	2.30	7.76	7.85	7.83	7.80
China	6.90	6.50	6.30	4.35	4.35	4.35	1.55	2.20	2.20	6.96	6.40	6.40	6.25
US	2.30	2.80	2.45	0.75	2.00	2.40	2.12	2.51	2.26				
Germany	2.20	2.30	2.00	0.00	0.00	0.00	1.71	1.70	1.80	1.05	1.16	1.22	1.28
France	2.20	2.00	1.80	0.00	0.00	0.00	1.17	1.60	1.50	1.05	1.16	1.22	1.28
UK	1.80	1.40	1.50	0.25	0.50	0.70	2.68	2.50	2.10	0.82	0.75	1.37	1.43

Source: Bloomberg, Krungsri Securities

**TOP 20 Net Buy NVDR (Bt mn)**

Date	June				
	14	13	12	11	8
1 TRUE	84.41	77.55	(37.37)	(32.34)	(44.57)
2 SPALI	75.84	9.40	2.73	13.47	(3.72)
3 QH	68.22	10.58	24.34	(18.82)	10.53
4 GLOW	67.70	(81.20)	(43.22)	14.22	(42.77)
5 AMATA	66.09	(20.18)	36.60	(23.52)	(36.20)
6 CK	64.52	43.53	21.93	46.19	34.35
7 DTAC	51.13	(37.17)	1.95	218.33	9.27
8 SPRC	36.88	(37.38)	(79.86)	0.73	(27.03)
9 GULF	34.80	(31.02)	(46.47)	(2.65)	11.16
10 TISCO	32.74	33.98	30.97	17.52	10.07
11 STEC	30.41	(4.76)	106.30	91.04	(2.47)
12 KKP	30.40	10.04	2.84	(6.63)	(11.60)
13 SAWAD	22.61	(34.04)	61.14	(41.87)	53.00
14 RS	17.96	(9.57)	(26.90)	(50.96)	(3.34)
15 BEAUTY	17.64	2.03	(26.76)	(125.56)	1.50
16 CKP	15.25	2.75	7.07	0.56	(1.21)
17 UNIQ	10.20	(12.36)	23.96	(0.29)	6.75
18 KTC	8.40	(30.81)	(113.91)	(28.50)	(46.03)
19 TPIPP	7.48	5.25	4.01	12.21	4.48
20 THAI	7.44	(3.02)	7.11	(0.10)	4.13

Source: Thai NVDR, Krungsri Securities Research

As of June 14, 2018

**Top 20 Most Active NVDR (Bt mn)**

	Buy	Sell	Total	Net
1 KBANK	834.01	1,032.25	1,866.26	(198.24)
2 PTT	363.59	1,467.26	1,830.85	(1,103.67)
3 BBL	334.16	633.09	967.25	(298.93)
4 TOP	286.72	638.15	924.87	(351.43)
5 PTTEP	208.26	716.34	924.59	(508.08)
6 SCC	363.56	547.66	911.21	(184.10)
7 AOT	261.07	634.10	895.17	(373.03)
8 ADVANC	236.12	386.45	622.57	(150.33)
9 CPN	305.44	302.64	608.08	2.80
10 PTTGC	184.76	420.30	605.06	(235.54)
11 SCB	242.36	321.05	563.41	(78.69)
12 CPALL	140.59	408.76	549.35	(268.17)
13 BANPU	194.91	219.78	414.69	(24.87)
14 TRUE	243.21	158.80	402.02	84.41
15 MINT	164.24	188.70	352.95	(24.46)
16 CPF	137.55	200.95	338.50	(63.40)
17 TCB	5.50	324.63	330.14	(319.13)
18 IRPC	107.60	191.42	299.02	(83.81)
19 LH	139.72	149.30	289.02	(9.58)
20 INTUCH	59.61	227.15	286.76	(167.53)

Source: Thai NVDR, Krungsri Securities Research

**TOP 20 Net Sell NVDR (Bt mn)**

Date	June				
	14	13	12	11	8
PTT	(1,103.67)	(111.14)	80.39	(151.10)	(90.03)
PTTEP	(508.08)	(112.28)	(84.67)	13.88	(221.47)
AOT	(373.03)	(351.58)	(164.56)	(42.21)	37.86
TOP	(351.43)	(243.03)	(87.76)	(29.80)	(4.65)
TCB	(319.13)	0.14	0.02	0.58	0.92
BBL	(298.93)	32.53	23.47	(51.31)	46.39
CPALL	(268.17)	(253.18)	(144.46)	34.93	(14.31)
PTTGC	(235.54)	(17.38)	(58.49)	(187.43)	(60.56)
KBANK	(198.24)	19.26	69.04	22.53	(407.52)
BDMS	(189.66)	(155.95)	91.47	120.60	38.87
SCC	(184.10)	(214.19)	44.40	150.55	(58.21)
INTUCH	(167.53)	(116.96)	(57.53)	(49.09)	(28.14)
ADVANC	(150.33)	(67.45)	69.93	(173.72)	153.93
KTB	(113.48)	0.04	33.12	(47.06)	(61.99)
BLAND	(99.82)	(49.20)	(4.33)	(8.07)	1.61
BJC	(94.67)	(43.55)	(13.67)	(37.62)	(21.61)
IVL	(94.62)	15.70	46.48	117.06	93.37
IRPC	(83.81)	(119.32)	(96.97)	47.48	(37.83)
RATCH	(82.79)	(6.16)	(73.17)	(28.65)	(7.51)
TMB	(82.04)	(72.44)	(32.30)	(14.71)	55.52

Source: Thai NVDR, Krungsri Securities Research

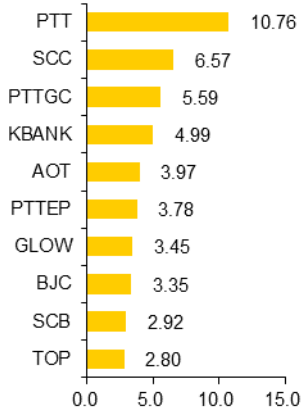
As of June 14, 2018

**NVDR Shares to Total Paid-up Shares (%)**

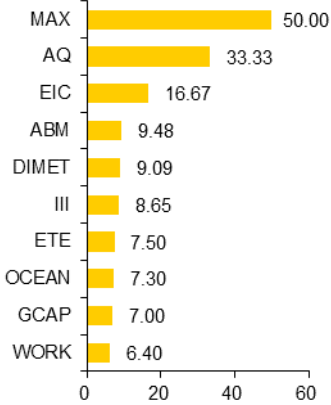
	NVDR		% of Paid-up
	(Mil.shares)	(Mil.shares)	
TISCO-P	0.01	0.01	74.04
BBL	633.27	1,908.84	33.18
KBANK	641.07	2,393.26	26.79
CGH-W2	83.24	361.37	23.03
RATCH	274.47	1,450.00	18.93
TOP	372.22	2,040.03	18.25
LH	2108.84	11,949.71	17.65
TCAP	210.30	1,206.47	17.43
MCS	83.86	500.00	16.77
TISCO	130.88	800.65	16.35
AH	50.67	322.58	15.71
GL	237.54	1,525.54	15.57
CHUO	10.08	67.50	14.93
SAT	62.66	425.19	14.74
PTTGC	657.33	4,508.85	14.58
THIP	11.39	80.00	14.24
KKP	110.97	846.75	13.10
INTUCH	405.25	3,206.42	12.64
GBX	131.57	1,089.08	12.08
TMB	5089.31	43,851.89	11.61

Source: Thai NVDR, Krungsri Securities Research

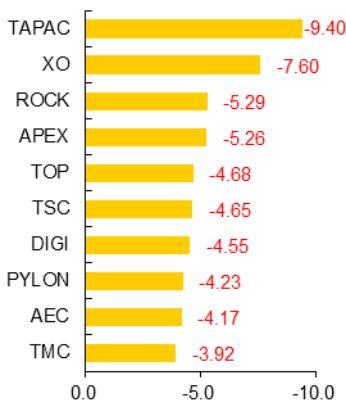
## Most Active



## Top Gainer



## Top Loser



## ประเด็นข่าวย่อรายบริษัท

<b>MAJOR</b>	<b>เมเจอร์บิ่งให้ลูกค้าเลือกชม'หนังเก่า'ลาโรงตัวเอง</b>
<b>+</b>	บริษัทได้เปิดให้บริการมูฟวี่ ออน ดีมานด์ หรือกำหนดรอบชมหนังเก่าที่ออกจากโรงไปแล้วได้เองแห่งแรกในเอเชีย เพื่อให้ลูกค้าที่ไม่มีเวลาหรือพลาดจากหนังเรื่องต่างๆ ย้อนกลับมาชมในโรงหนังเมเจอร์ได้อีกครั้งจากราคาตัวที่ถูกที่สุดของสาขานั้นๆ หรือ 150-220 บาท ซึ่งช่วยสร้างมูลค่าหนังแต่ละเรื่องได้เพิ่มขึ้นอีกด้วย ตั้งเป้าหมายจะมียอดขายตัวจากบริการดังกล่าวได้ 1 ล้านใบใน 6 เดือนจากนี้ หรือประมาณ 150-220 ล้านบาท - เคลิณวิษฐ์

<b>NFC</b>	<b>NFC โชว์กำไรสะสม 243 ล. ลุยโลจิสติกส์-คลังสินค้า</b>
<b>+</b>	NFC คัมแบ็กตลาดหุ้น 15 มิถุนายนนี้ ภายใต้การนำของ "ณัฐภาพ รัตนสุวรรณทวี" สุดแกร่ง! มีกำไรต่อเนื่อง 9 ไตรมาส โชว์กำไรสะสม 243 ล้านบาท แกรมเงินสดในมือ 400 ล้านบาท พร้อมลุยธุรกิจโลจิสติกส์-พัฒนาคลังสินค้า-ท่าเรือขนส่งรองรับเขตศก.พิเศษ EEC ตลท.ย้ำไม่มีราคาสูงสุดและต่ำสุด - ทัณฑ์

<b>CPF</b>	<b>CPF ทุ่ม 920 ล.ขยายฐานเพิ่มพอร์ตลงทุนได้ทุกวัน</b>
<b>+</b>	CPF ขยายฐานต่างประเทศ ทุ่ม 920 ล้านบาท ลงทุนเพิ่มในธุรกิจผลิตอาหารสัตว์ แปรรูปเนื้อสัตว์ และผลิตอาหารสำเร็จรูปในประเทศได้ทุกวัน ด้านนักวิเคราะห์ระบุผู้ประกอบการอาหารรายใหญ่จากจีนพอใจมาตรฐานการผลิตเนื้อสัตว์ในโรงงานของ CPF คาดมีโอกาสรับคำสั่งซื้อสินค้าล็อตใหญ่ แกรมราคาหมู-ไก่ ฟันตัวเข้าสู่ High Season - ทัณฑ์

<b>ABM</b>	<b>'ABM' จับตางบ Q2 พลิกบวก โชว์ออเดอร์พุ่งทะยาน 30%</b>
<b>+</b>	ABM ออเดอร์พุ่งขึ้น 30% หนุนงบไตรมาส 2/2561 พลิกเป็นบวก หลังจากไตรมาสแรกขาดทุน 2.23 ล้านบาท ด้านผู้บริหาร "ปองธรรม แคนวังเดิม" คงเป้าหมายรายได้ปีนี้โต 15-20% ใส่เกียร์ลุยงานตามแผน แกรมราคาหุ้นพุ่งสวนภาวะตลาด ยังไม่มีอะไรเปลี่ยนแปลง - ทัณฑ์

<b>GUNKUL</b>	<b>GUNKUL คัด 20 มิ.ย.นี้ COD วินด์ฟาร์มอีก 50 MW</b>
<b>+</b>	"GUNKUL" ย้ำแผนเพิ่มกำลังการผลิตไฟฟ้ารวม 1,000 MW ภายใน 1,000 วัน มั่นใจรายได้ปีนี้โตตามนัด 20% ล่าสุดเตรียม COD โครงการ Mitrphap Wind Farm จ.นครราชสีมา อีก 50 เมกะวัตต์ ในวันที่ 20 มิ.ย.นี้ - ช่าวหั่น

<b>SUPER</b>	<b>SUPER เฮ!โรงไฟฟ้าขยะ 9.9 MW เริ่ม COD แล้ว ช้ออัตราผลตอบแทนสูง 18-20%</b>
<b>+</b>	SUPER โชว์โรงไฟฟ้าขยะ จ.สระแก้ว ขนาด 9.90 MW เดินเครื่องจ่ายไฟฟ้า 14 มิ.ย.ที่ผ่านมา ช้อให้อัตราผลตอบแทนสูง 18-20% "จอมทรัพย์" มั่นใจช่วยผลักดันรายได้พุ่ง ปีกหมุดปี 2561 รายได้โต 25% - ช่าวหั่น

<b>DELTA</b>	<b>DELTA ช้อลูกค้าขาขึ้น ยันรายได้ปีนี้โต 10% จ่อซื้อบริษัทอินเดีย</b>
<b>+</b>	DELTA ยันรายได้ปีนี้โต 5-10% รับอานิสงส์ลูกค้าขยายตลาดอาเซียน-กลุ่มรถยนต์ไฟฟ้าขาขึ้น ยืนยันแผนเตรียมซื้อกิจการในอินเดีย วางงบลงทุนปี 2561 จำนวน 50 ล้านบาท ปรึปรับปรุงโรงงาน - ช่าวหั่น

# Consensus Global Valuation

วันที่ 15 มิถุนายน 2561



A member of MUFG  
a global financial group

## Consensus Global Valuation

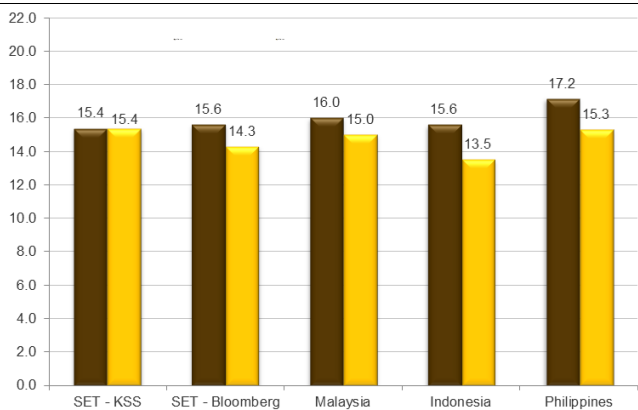
Country	INDEX	EPS					P/E (x)					P/B (x)					Yield (%)				
		2015	2016	2017	2018	2019	2015	2016	2017	2018	2019	2015	2016	2017	2018	2019	2015	2016	2017	2018	2019
THAI	SET	73.3	92.7	92.7	109.5	119.6	21.9	16.6	18.9	15.6	14.3	1.7	1.9	2.1	2.0	1.8	3.6	3.0	3.4	3.0	3.3
JAPAN	NKY	897.1	782.9	1175.4	1373.5	1576.3	20.2	24.4	19.4	16.6	14.5	1.7	1.7	1.9	1.7	1.6	1.7	1.7	1.7	1.9	2.1
HONG KONG	HSI	2049.1	1839.5	2183.6	2558.1	2831.5	10.2	12.0	13.7	11.9	10.8	1.2	1.1	1.4	1.3	1.2	4.0	3.6	3.6	3.4	3.7
CHINA	SHCOMP	196.9	179.8	196.2	253.9	288.5	17.3	17.3	16.9	12.0	10.6	2.1	1.5	1.6	1.4	1.3	1.7	1.9	1.9	2.5	2.8
TAIWAN	TWSE	603.1	611.3	684.2	780.5	828.2	13.2	16.4	15.6	14.1	13.3	1.5	1.7	1.9	1.8	1.7	4.1	3.9	4.1	4.0	4.4
KOREA	KOSPI	138.7	124.0	192.0	257.8	279.2	14.7	24.2	12.8	9.4	8.7	0.9	1.0	1.1	1.0	0.9	1.3	1.7	1.5	2.0	2.2
INDIA	SENSEX	1354.8	1339.0	1468.4	1880.7	2276.4	19.0	20.1	24.5	18.9	15.6	2.8	2.6	3.0	2.8	2.4	1.4	1.7	1.6	1.5	1.6
SINGAPORE	FSSTI	217.4	236.8	306.0	251.3	273.0	13.4	12.2	11.1	13.4	12.3	1.2	1.1	1.2	1.1	1.1	4.2	3.8	4.1	3.9	4.1
MALAYSIA	FBMKLIC	94.2	97.3	107.7	109.9	117.2	18.4	16.9	16.7	16.0	15.0	1.8	1.6	1.7	1.6	1.6	3.0	3.2	3.1	3.5	3.6
INDONESIA	JCI	164.6	208.7	264.1	388.2	433.3	26.9	25.4	24.1	15.4	13.8	2.3	2.4	2.8	2.3	2.1	2.2	1.9	2.2	2.2	2.5
PHILIPPINE	PCOMP	335.8	349.7	372.4	438.3	491.5	20.0	19.6	23.0	17.2	15.3	2.5	2.2	2.5	2.0	1.8	2.0	1.9	2.0	1.7	1.9
AUSTRALIA	AS51	231.9	226.7	338.9	374.7	400.2	18.9	25.0	17.9	16.2	15.2	1.9	1.9	2.0	2.0	1.9	4.9	4.3	4.8	4.4	4.5
NEW ZEALAND	NZSE50FG	333.3	397.3	445.1	372.8	457.5	19.7	17.3	18.9	24.0	19.6	1.9	1.8	2.0	0.5	0.5	4.6	4.5	4.4	3.6	4.1
PAKISTAN	KSE100	3583.7	3852.7	4418.6	4486.9	5215.3	9.7	12.4	9.2	9.7	8.4	1.6	2.0	1.5	1.6	1.4	6.1	4.9	6.2	5.5	6.1
<b>AVERAGE</b>							17.4	18.5	17.3	15.0	13.4	1.8	1.8	1.9	1.7	1.5	3.2	3.0	3.2	3.1	3.3
<b>Average (Thailand, Malaysia, Philippines, Indonesia)</b>							21.8	19.6	20.7	16.1	14.6	2.1	2.0	2.3	2.0	1.8	2.7	2.5	2.7	2.6	2.8

Source: Bloomberg, Krungsri Securities

Country	INDEX	EPS					P/E (x)					P/B (x)					Yield (%)				
		2015	2016	2017	2018	2019	2015	2016	2017	2018	2019	2015	2016	2017	2018	2019	2015	2016	2017	2018	2019
GERMAN	DAX	487.2	627.4	676.5	968.2	1060.1	20.7	18.3	19.1	13.5	12.4	1.7	1.7	1.8	1.7	1.6	2.8	2.9	6.2	3.1	3.3
UK	UKX	180.7	130.2	332.2	553.9	589.2	24.9	54.8	23.1	14.0	13.2	1.8	1.8	2.0	1.8	1.8	4.2	4.1	7.2	4.2	4.4
FRANCE	CAC	263.3	202.2	290.9	372.6	407.5	21.7	24.1	18.3	14.8	13.6	1.4	1.4	1.6	1.6	1.5	3.2	3.5	8.2	3.2	3.5
S&P500	SPX	108.8	106.6	120.0	159.2	175.1	18.8	21.0	22.3	17.5	15.9	2.8	2.8	3.2	3.2	2.9	2.1	2.1	9.2	1.9	2.1
DJIA	INDU	1090.9	1054.8	1197.7	1523.2	1656.0	15.8	18.7	20.6	16.5	15.2	3.0	3.3	3.8	3.8	3.5	2.5	2.4	10.2	2.2	2.4
NASDAQ	CCMP	170.4	167.0	177.8	331.4	382.1	30.8	32.2	38.8	23.4	20.3	3.8	3.5	4.2	4.5	4.1	1.3	1.2	11.2	1.0	1.1
<b>AVERAGE</b>							22.1	28.2	23.7	16.6	15.1	2.4	2.4	2.8	2.8	2.6	2.7	2.7	8.7	2.6	2.8

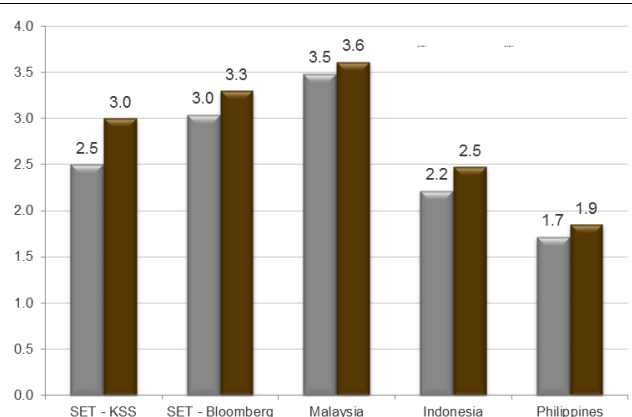
Source: Bloomberg, Krungsri Securities

### เปรียบเทียบ P/E กับประเทศเพื่อนบ้าน



Source: Bloomberg, Krungsri Securities

### เปรียบเทียบอัตราเงินปันผลกับประเทศเพื่อนบ้าน



Source: Bloomberg, Krungsri Securities

วันที่ 15 มิถุนายน 2561

หลักทรัพย์ที่เข้าข่ายมาตรการกำกับการซื้อขายที่ประกาศโดยตลาดหลักทรัพย์แห่งประเทศไทย

ระดับ 1 : Cash Balance				
หลักทรัพย์	วันเริ่มต้น	วันสิ้นสุด	Turnover List ประจำสัปดาห์	
OCEAN	13 มิ.ย. 61	3 ก.ค. 61	วันที่ 12 มิ.ย. 2561	
DCORP	12 มิ.ย. 61	2 ก.ค. 61	วันที่ 11 มิ.ย. 2561	
JKN-W4	4 มิ.ย. 61	13 ก.ค. 61	วันที่ 1 มิ.ย. 2561	
SCI	14 พ.ค. 61	22 มิ.ย. 61	วันที่ 11 พ.ค. 2561	

ขยายช่วงดำเนินการ				
หลักทรัพย์	วันเริ่มต้น	วันสิ้นสุด	Turnover List ประจำสัปดาห์	

ระดับ 2 : ห้ามคำนวณวงเงินซื้อขาย และ Cash Balance

ขยายช่วงดำเนินการ				
หลักทรัพย์	วันเริ่มต้น	วันสิ้นสุด	Turnover List ประจำสัปดาห์	

ระดับ 3 : ห้าม Net settlement, ห้ามคำนวณวงเงินซื้อขาย และ Cash Balance

หลักทรัพย์	วันเริ่มต้น	วันสิ้นสุด	Turnover List ประจำสัปดาห์	

**Cash Balance** หมายความว่า สมาชิกต้องดำเนินการให้ลูกค้าวางเงินสดไว้ล่วงหน้ากับสมาชิกเต็มจำนวนที่จะซื้อหลักทรัพย์  
 ห้ามคำนวณวงเงินซื้อขาย หมายความว่า ห้ามการใช้หลักทรัพย์เป็นหลักประกันในการกำหนดวงเงินการซื้อขายหลักทรัพย์  
 ห้าม Net settlement หมายความว่า ห้ามการหักลบราคาซื้อกับราคาขายหลักทรัพย์เดียวกันในวันเดียวกัน

ที่มา: SET



# Change in Management's Securities Holding

วันที่ 15 มิถุนายน 2561



ณ วันที่ 14 มิถุนายน 2561

Name of Company	The methods of Acquisition/ Disposition	Name of Management	Types of Securities	Filing Date	Transaction	Amount (shares)	Avg. Price (Baht)	Value (Baht)
2S	ขาย	บุญศรี ปัญญาเปี่ยมศักดิ์	หุ้นสามัญ	13/06/2561	08/06/2561	30,000	3.52	105,600
2S	ขาย	บุญศรี ปัญญาเปี่ยมศักดิ์	หุ้นสามัญ	13/06/2561	11/06/2561	1,500	3.52	5,280
2S	ขาย	บุญศรี ปัญญาเปี่ยมศักดิ์	หุ้นสามัญ	13/06/2561	12/06/2561	500	3.52	1,760
BFIT	ขาย	ธิดิธรรม โรจนพฤษ	หุ้นสามัญ	14/06/2561	12/06/2561	30,400	31.00	942,400
BTS	ซื้อ	ศิริ กาญจนพาสณ์	หุ้นสามัญ	14/06/2561	12/06/2561	2,000,000	9.55	19,100,000
BTS	ซื้อ	ศิริ กาญจนพาสณ์	หุ้นสามัญ	14/06/2561	13/06/2561	1,194,200	9.55	11,404,610
CCP	ซื้อ	ประทีป ทีปกรสุขเกษม	หุ้นสามัญ	14/06/2561	13/06/2561	2,000,000	0.43	860,000
COMAN	ขาย	สมบูรณ์ คุชิวริยะ	หุ้นสามัญ	13/06/2561	12/06/2561	408,000	4.05	1,652,400
HUMAN	โอนออก	ธันวา เลหาศิริวงศ์	หุ้นสามัญ	14/06/2561	13/06/2561	1,500,000	0.00	-
JCK	ซื้อ	อภิชัย เตชะอุบล	หุ้นสามัญ	14/06/2561	12/06/2561	170,000	1.68	285,600
JCK	ซื้อ	อภิชัย เตชะอุบล	หุ้นสามัญ	14/06/2561	13/06/2561	110,000	1.68	184,800
PB	ซื้อ	พิพัฒน์ พะเนียงเวทย์	หุ้นสามัญ	14/06/2561	13/06/2561	5,000	61.5	307,500
PDJ	ซื้อ	ปราณี คุณประเสริฐ	หุ้นสามัญ	14/06/2561	12/06/2561	6,000	2.96	17,760
PDJ	ซื้อ	ปราณี คุณประเสริฐ	หุ้นสามัญ	14/06/2561	13/06/2561	11,000	2.93	32,230
RAM	ซื้อ	เอื้อชาติ กาญจนพิทักษ์	หุ้นสามัญ	14/06/2561	13/06/2561	2,100	2800	5,880,000
RCI	ซื้อ	มนตรีกร แสงศาสตรา	หุ้นสามัญ	14/06/2561	14/06/2561	30,000,000	2.1	63,000,000
RCI	ขาย	วิบูลย์ วัชรสุรงค์	หุ้นสามัญ	14/06/2561	14/06/2561	24,333,333	2.1	51,099,999
SUN	ซื้อ	มรกต กิตติคุณชัย	หุ้นสามัญ	14/06/2561	12/06/2561	100,000	3.7	370,000
SUN	ซื้อ	มรกต กิตติคุณชัย	หุ้นสามัญ	14/06/2561	13/06/2561	100,000	3.7	370,000
SYNTEC	ซื้อ	สุขุม พหุสูตร	หุ้นสามัญ	14/06/2561	12/06/2561	550,000	4.46	2,453,000
TF	ซื้อ	พิพัฒน์ พะเนียงเวทย์	หุ้นสามัญ	14/06/2561	13/06/2561	3,000	161	483,000
TPBI	โอนออก	ธันวา เลหาศิริวงศ์	หุ้นสามัญ	14/06/2561	13/06/2561	200,000	0	-
TTI	ซื้อ	ก่าจร ชื่นชูจิตต์	หุ้นสามัญ	14/06/2561	13/06/2561	100	29	2,900
TVO	ซื้อ	ชัยพัฒน์ สหัสกุล	หุ้นสามัญ	14/06/2561	13/06/2561	1,000	29	29,000
UAC	ซื้อ	กิตติ ชีวะเกตุ	หุ้นสามัญ	14/06/2561	13/06/2561	5,000	4.96	24,800
VGI	ซื้อ	ศิริ กาญจนพาสณ์	หุ้นสามัญ	14/06/2561	11/06/2561	1,295,200	7.75	10,037,800
VGI	ซื้อ	ศิริ กาญจนพาสณ์	ใบสำคัญแสดงสิทธิที่จะซื้อหุ้น	14/06/2561	11/06/2561	7,421,500	0.38	2,820,170

Source: SEC (Form 59-2)

# World Calendar

15 มิถุนายน 2561



Date Time	Event	Period	Survey	Actual	Prior
<b>United States</b>					
06/14/2018 01:00	FOMC Rate Decision (Upper Bound)	13-Jun	2.00%	2.00%	1.75%
06/14/2018 01:00	FOMC Rate Decision (Lower Bound)	13-Jun	1.75%	1.75%	1.50%
06/14/2018 19:30	Retail Sales Advance MoM	May	0.40%	0.80%	0.30%
06/14/2018 19:30	Import Price Index YoY	May	3.90%	4.30%	3.30%
06/14/2018 19:30	Export Price Index YoY	May	--	4.90%	3.80%
06/15/2018 20:15	Industrial Production MoM	May	0.20%	--	0.70%
06/15/2018 20:15	Manufacturing (SIC) Production	May	0.00%	--	0.50%
06/15/2018 20:15	Capacity Utilization	May	78.10%	--	78.00%
06/19/2018 19:30	Housing Starts	May	1312k	--	1287k
06/19/2018 19:30	Housing Starts MoM	May	1.70%	--	-3.70%
06/21/2018 19:30	Initial Jobless Claims	16-Jun	--	--	--
06/22/2018 20:45	Markit US Manufacturing PMI	Jun P	--	--	56.40
06/22/2018 20:45	Markit US Services PMI	Jun P	--	--	56.80
06/22/2018 20:45	Markit US Composite PMI	Jun P	--	--	56.60
06/25/2018 21:00	New Home Sales	May	--	--	662k
06/25/2018 21:00	New Home Sales MoM	May	--	--	-1.50%
<b>China</b>					
06/14/2018 09:00	Retail Sales YoY	May	9.60%	8.50%	9.40%
06/14/2018 09:00	Industrial Production YoY	May	7.00%	6.80%	7.00%
06/15/2018 08:30	New Home Prices MoM	May	--	--	0.57%
06/27/2018 08:30	Industrial Profits YoY	May	--	--	21.90%
06/29/2018	BoP Current Account Balance	1Q F	--	--	-\$28.2b
06/30/2018 08:00	Non-manufacturing PMI	Jun	--	--	54.90
06/30/2018 08:00	Manufacturing PMI	Jun	--	--	51.90
06/30/2018 08:00	Composite PMI	Jun	--	--	54.60
<b>Thailand</b>					
06/19/2018 06/24	Car Sales	May	--	--	79206.00
06/19/2018 06/24	Customs Imports YoY	May	--	--	20.36%
06/19/2018 06/24	Customs Exports YoY	May	--	--	12.34%
06/19/2018 06/24	Customs Trade Balance	May	--	--	-\$1283m
06/20/2018 14:05	BoT Benchmark Interest Rate	20-Jun	1.50%	--	1.50%
06/29/2018 14:30	Exports YoY	May	--	--	14.60%
06/29/2018 14:30	Exports	May	--	--	\$18948m
06/29/2018 14:30	Imports YoY	May	--	--	22.70%
06/29/2018 14:30	Imports	May	--	--	\$18714m
06/29/2018 14:30	Trade Balance	May	--	--	\$234m
06/29/2018 14:30	BoP Current Account Balance	May	--	--	\$1364m

**Disclaimer:** เอกสาร/รายงานฉบับนี้จัดทำขึ้นบนพื้นฐานข้อมูลที่เปิดเผยต่อสาธารณชน ซึ่งพิจารณาแล้วว่ามีที่น่าเชื่อถือ อย่างไรก็ตาม บมจ.หลักทรัพย์กรุงศรีอยุธยาอาจรับรองความถูกต้องและความสมบูรณ์ของข้อมูลดังกล่าวได้ บทความดังกล่าวเป็นเพียงแนวคิดของผู้จัดทำเพื่อใช้เป็นข้อมูลประกอบการตัดสินใจในการลงทุน บริษัทฯ ขอสงวนสิทธิ์ในการเปลี่ยนแปลงความเห็นหรือประมาณการต่างๆ ที่ปรากฏในเอกสาร/รายงานฉบับนี้ โดยไม่ต้องแจ้งให้ทราบล่วงหน้า ดังนั้นนักลงทุนโปรดใช้ดุลพินิจอย่างรอบคอบในการพิจารณาการลงทุน

# Calendar

June 15, 2018

Stock Calendar Page 1



June 2018						
Sunday	Monday	Tuesday	Wednesday	Thursday	Friday	Saturday
10 <b>XM</b> EPG (25/07/2018 09:00)		11	12 <b>XM</b> TLUXE (16/07/2018 13:30) BTS (23/07/2018 13:30) TMW (14/07/2018 09:30) <b>XD</b> TPIPP (0.10 Baht) ABFTH (2.00 Baht) <b>XE</b> IFEC-W2 (1:1 @ 25.00 Baht)	13 <b>XW</b> CGD (5:1)	14 <b>XW</b> MILL-PC (5:1) MILL (5:1) <b>XD</b> QHPF (0.142 Baht) LHSC (0.145 Baht)	15
17 <b>XE</b> NBC-W1 (1 : 1 @ 3.0 Baht) NINE (1:1 @ 4.00 Baht)		18 <b>XM</b> LHK (26/07/2018 14:00) TPRIME (18/07/2018 09:30) MINT (09/08/2018 09:30) <b>XD</b> LHK (0.25 Baht)	19 <b>XE</b> CGH-W2 (1 :1.006 @ 1.59 Baht) <b>XM</b> IMPACT (16/07/2018 10:00)	20 <b>XM</b> PTL (27/07/2018 14:00) TOPP (20/07/2018 10:00) <b>XD</b> JAS (0.30 Baht)	21	22
24 <b>XM</b> QLT (19/07/2018 13:30)		25	26 <b>XM</b> TIW (26/07/2018 09:00)	27	28	29
						30

July 2018						
Sunday	Monday	Tuesday	Wednesday	Thursday	Friday	Saturday
1 <b>XM</b> NCL (20/07/2018 10:00)		2 <b>XM</b> UPA (31/07/2018 10:00)	3 <b>XM</b> BLAND (26/07/2018 11:00)	4	5 <b>XE</b> ACAP-W1 (1:1.1789 @ 1.6965 Baht) SPORT-W6 (1:1 @ 1.50 Baht)	6
8		9	10	11 <b>XD</b> STANLY (7.00 Baht)	12	13
15 <b>XD</b> VGI (0.054 Baht)		16	17	18	19 <b>XD</b> TMW (2.55 Baht)	20
22		23	24 <b>XR</b> MACO (5:1 @ 2.00 Baht) <b>XW</b> NCL (7:1) MACO (1:2)	25	26	27
29		30	31			

## Remark

**ND** - No dividend

**XD** - Cash Dividend

**XD (ST)** - Stock Dividend

**XR** - Rights for Common

**XW** - Rights for Warrant

**XT** - Rights for Transferable Subscription Right

## CG Rating 2016 Companies with CG Rating



AMATA	AOT	BAFS	BAY	BCP	BIGC	BTS	BWG	CK	CPF	CPN	CSL	DELTA	DEMCO
DRT	DTAC	DTC	EASTW	EGCO	GFPT	GPSC	GRAMMY	HANA	HMPRO	INTUCH	IRPC	IVL	KBANK
KCE	KKP	KTB	KTC	LHBANK	LPN	MBK	MCOT	MINT	MONO	NKI	NYT	OTO	PHOL
PPS	PS	PSL	PTT	PTTEP	PTTGC	QH	QTC	RATCH	SAMART	SAMTEL	SAT	SC	SCB
SCC	SCCC	SE-ED	SIM	SITHAI	SNC	SPALI	SSSC	STEC	SVI	TCAP	THCOM	TISCO	TKT
TMB	TNDT	TOP	TSC	TTCL	TU	UV	VGI	WACOAL	WAVE				



2S	AAV	ACAP	ADVANC	AGE	AH	AHC	AKP	ALUCON	AMANAHA	ANAN	AP	APCO	APCS
ARIP	ASIA	ASIMAR	ASK	ASP	AUCT	AYUD	BANPU	BBL	BDMS	BEM	BFIT	BLA	BOL
BROOK	CEN	CENTEL	CFRESH	CGH	CHG	CHO	CHOW	CI	CIMBT	CKP	CM	CNS	CNT
COL	CPI	DCC	EA	ECF	EE	ERW	FORTH	FPI	GCAP	GLOBAL	GBX	GC	GL
GLOW	GUNKUL	HOTPOT	HYDRO	ICC	ICHI	IFEC	INET	IRC	JSP	K	KSL	KTIS	L&E
LANNA	LH	LHK	LIT	LOXLEY	LRH	LST	M	MACO	MALEE	MBKET	MC	MEGA	MFC
MOONG	MSC	MTI	MTLS	NCH	NOBLE	NSI	NTV	OCC	OGC	OISHI	ORI	PACE	PAP
PCSGH	PDI	PE	PG	PJW	PLANB	PM	PPP	PR	PRANDA	PREM	PRG	PRINC	PT
PTG	PYLON	Q-CON	RICHY	ROBINS	RS	RWI	S	SAMCO	SABINA	SALEE	S&J	SCG	SEAFO
SIAM	SINGER	SIS	SMK	SMPC	SMT	SNP	SPI	SPPT	SPRC	SR	SSF	SST	STA
SUSCO	SUTHA	SWC	SYMC	SYNEX	SYTNEC	TAE	TAKUNI	TASCO	TBSC	TCC	TF	TFI	TGCI



AEC	AEONTS	AF	AIRA	AIT	AJ	AKR	AMARIN	AMATAV	ARROW	APURE	AQUA	AMC	AS
BA	BEAUTY	BEC	BH	BIG	BJC	BJCHI	BKD	BR	BROCK	BRR	BTNC	CBG	CGD
CHARAN	CITY	CMR	COLOR	COM7	CPL	CSC	CSP	CSR	CSS	CTW	DCON	DIMET	DNA
EARTH	EASON	ECL	EFORL	EPCO	EPG	ESSO	FE	FER	FOCUS	FSMART	FSS	FVC	GEL
GIFT	GLAND	GOLD	GSTEL	GYT	HPT	HTC	HTECH	IFS	IHL	ILINK	INSURE	IRPC	IT
ITD	J	JMART	JMT	JUBILE	JWD	KASET	KBS	KCAR	KGI	KKC	KOOL	KWC	KYE
LALIN	LPH	MAJOR	MAKRO	MATCH	MATI	M-CHAI	MDX	MFEC	MJD	MK	MODERN	MPG	NC
NCL	NDR	NEP	NOK	NUSA	PATO	PCA	PDG	PF	PICO	PIMO	PL	PLAT	PLE
PMTA	PPM	PRIN	PSTC	QLT	RCI	RCL	RICH	RML	RPC	SANKO	SAPPE	SAWAD	SCI
SCN	SCP	SEAOIL	SENA	SIRI	SKR	SLP	SMG	SMIT	SORKON	SPA	SPC	SPCG	SPVI
SSC	STANLY	STPI	SUC	TACC	TCCC	TCMC	TEAM	TFD	TFG	TIC	TIW	TKN	TLUXE
TMD	TNP	TOPP	TPA	TPAC	TPCH	TPIPL	TPOLY	TRITN	TRT	TTI	TVI	TWP	U
UBIS	UMI	UPOIC	UT	UWC	VIBHA	VPO	VTE	WICE	WIIK	WIN	XO		

## Disclaimer

การเปิดเผยผลการสำรวจของสมาคมส่งเสริมสถาบันกรรมการบริษัทไทย (IOD) ในเรื่องการทำกับดักแล็กจการ (Corporate Governance) นี้ เป็นการดำเนินการตามนโยบายของสำนักงานคณะกรรมการกำกับหลักทรัพย์และตลาดหลักทรัพย์ โดยการสำรวจของ IOD เป็นการสำรวจและประเมินจากข้อมูลของบริษัทจดทะเบียนในตลาดหลักทรัพย์แห่งประเทศไทย และตลาดหลักทรัพย์ เอ็มเอไอ (MAI) ที่มีการเปิดเผยต่อสาธารณะ และเป็นข้อมูลที่ผู้ลงทุนทั่วไปสามารถเข้าถึงได้ ดังนั้น ผลสำรวจดังกล่าวจึงเป็นการนำเสนอในมุมมองของบุคคลภายนอก โดยไม่ได้เป็นการประเมินการปฏิบัติ และมีได้มีการใช้ข้อมูลภายในเพื่อการประเมิน ผลสำรวจดังกล่าวเป็นผลการสำรวจ ณ วันที่ปรากฏในรายงานการกำกับดูแลกิจการของบริษัทจดทะเบียนไทยเท่านั้น ดังนั้น ผลการสำรวจจึงอาจเปลี่ยนแปลงได้ภายหลังวันดังกล่าว หรือเมื่อข้อมูลที่เกี่ยวข้องมีการเปลี่ยนแปลง ทั้งนี้ บริษัทหลักทรัพย์ กรุงศรี จำกัด (มหาชน) มิได้ยืนยัน ตรวจสอบ หรือรับรองถึงความถูกต้องครบถ้วนของผลการสำรวจดังกล่าวแต่อย่างใด

# Anti-corruption Progress Indicator 2016

## บริษัทจดทะเบียนที่ได้ประกาศเจตนารมณ์เข้าร่วม CAC

A	AI	AIE	AIR	AJ	ALUCON	AMATAV	AOT	APCO	AQUA	ARROW	ASIA	ASK	AU
BCH	BJC	BJCHI	BLAND	BR	BROCK	BRR	CEN	CGH	CHEWA	CHG	CHOTI	CHOW	CIG
COL	COM7	CPALL	CPF	CPR	CSC	EKH	EPCO	FC	FER	FPI	FSMART	GEL	GFPT
GGC	GIFT	GJS	GLOBAL	GOLD	GPSC	GREEN	GSTEL	GUNKUL	HARN	IFS	ILINK	INET	IRC
J	JMART	JMT	JUBILE	JUTHA	KASET	KBS	KCAR	KTECH	KWC	KYE	L&E	LEE	LIT
LVT	MAKRO	MATCH	MATI	MBAX	MC	MFEC	MIDA	MILL	ML	MTLS	NBC	NCL	NEP
NINE	NMG	NNCL	NTV	NUSA	NWR	OGC	PACE	PAF	PAP	PATO	PCSGH	PIMO	PK
PL	PLANB	POST	PRINC	PRO	PSTC	PYLON	QTC	ROH	ROJNA	RWI	SANKO	SAUCE	SC
SCCC	SCN	SEAOIL	SE-ED	SENA	SIRI	SMART	SPACK	SPPT	SPRC	SR	SRICHA	SST	STA
SUPER	SUSCO	SWC	SYMC	TAKUNI	TBSP	TFI	THE	TICON	TIP	TKN	TLUXE	TMILL	TMT
TNP	TPA	TRUE	TSE	TTI	TU	TVD	TVO	TVT	TWPC	U	UPA	UREKA	UWC
VGI	VIBHA	VIH	VNT	WAVE	WHA	WICE	WIIK						

## บริษัทจดทะเบียนที่ได้รับการรับรอง CAC

ADVANC	AKP	AMANAH	AP	ASP	AYUD	BAFS	BANPU	BAY	BBL	BCP	BKI	BLA	BROOK
BTS	BWG	CENTEL	CFRESH	CIMBT	CM	CNS	CPI	CPN	CSL	DCC	DEMCO	DIMET	DRT
DTAC	DTC	EASTW	ECL	EGCO	FE	FNS	FSS	GBX	GCAP	GLOW	HANA	HMPRO	HTC
ICC	IFEC	INTUCH	IRPC	IVL	K	KBANK	KCE	KGI	KKP	KSL	KTB	KTC	LANNA
LHBANK	LHK	LPN	MBK	MBKET	MCOT	MFC	MINT	MONO	MOONG	MSC	MTI	NKI	NSI
OCC	OCEAN	PB	PDI	PE	PG	PHOL	PLAT	PM	PPP	PPS	PRANDA	PREB	PRG
PSH	PSL	PT	PTG	PTT	PTTEP	PTTGC	Q-CON	QH	QLT	RATCH	RML	ROBINS	S & J
SABINA	SAT	SCB	SCC	SCG	SGP	SINGER	SIS	SITHAI	SMIT	SMP	SMP	SNC	SNP
SPC	SPI	SSF	SSI	SSSC	SVI	SYNTEC	TAE	TCAP	TCMC	TFG	TGCI	THANI	THCOM
THRE	THREL	TIPCO	TISCO	TKT	TMB	TMD	TNITY	TNL	TOG	TOP	TPCORP	TRU	TSC
TSTH	TTCL	TVI	UOBKH	WACOAL									

## N/A

2S	AAV	ABICO	ACAP	ACC	ADAM	AEC	AEONTS	AF	AFC	AGE	AH	AHC	AIT
AJA	AKR	ALLA	ALT	AMA	AMARIN	AMATA	AMC	ANAN	APCS	APEX	APURE	AQ	ARIP
AS	ASAP	ASEFA	ASIAN	ASIMAR	ASN	ATP30	AUCT	BA	BAT-3K	BCPG	BDMS	BEAUTY	BEC
BEM	BFIT	BGRIM	BGT	BH	BIG	BKD	BLISS	BM	BOL	BPP	BSBM	BSM	BSM
BTC	BTNC	BTW	BUI	CBG	CCET	CCP	CGD	CHARAN	CHO	CHUO	CI	CITY	CK
CKP	CMO	CMR	CNT	COLOR	COMAN	CPH	CPL	CRANE	CRD	CSP	CSR	CSS	CTW
CWT	D	DCON	DCORP	DELTA	DIGI	DNA	DTCI	EA	EARTH	EASON	ECF	EE	EFORL
EIC	EMC	EPG	ERW	ESSO	ESTAR	ETE	EVER	F&D	FANCY	FMT	FN	FOCUS	FORTH
FTE	FVC	GC	GENCO	GL	GLAND	GRAMMY	GRAND	GTB	GYT	HFT	HOTPOT	HPT	HTECH
HYDRO	ICHI	ICN	IEC	IHL	INGRS	INOX	INSURE	IRCP	IT	ITD	ITEL	JAS	JAS
JCT	JSP	JTS	JWD	KAMART	KC	KCM	KDH	KIAT	KKC	KOOL	KTIS	KWG	LALIN
LDC	LH	LOXLEY	LPH	LRH	LST	LTX	M	MACO	MAJOR	MALEE	MANRIN	MAX	M-CHAI
MCS	MDX	MEGA	METCO	MGT	MJD	MK	MM	MODERN	MPG	MPIC	NC	NCH	NDR
NETBAY	NEW	NEWS	NFC	NOBLE	NOK	NPK	NPP	NVD	NYT	OHTL	OISHI	ORI	OTO
PAE	PDG	PERM	PF	PICO	PJW	PLANET	PRECHA	PMTA	POLAR	POMPUI	PPM	PRAKIT	PLE
PRIN	PRM	PTL	RAM	RCI	RCL	RICH	RICHY	RJH	ROCK	RP	RPC	RPH	RS
S	S11	SAFARI	SALEE	SAM	SAMART	SAMCO	SAMTEL	SAPPE	SAWAD	SAWANG	SCI	SCP	SDC
SE	SEAFCO	SELIC	SF	SFP	SGF	SHANG	SIAM	SIMAT	SKN	SKR	SKY	SLP	SMK
SMM	SMT	SOLAR	SPA	SPALI	SPCG	SPG	SPORT	SPVI	SQ	SSC	SSP	STANLY	STAR
STEC	STHAI	STPI	SUC	SUTHA	SVH	SVOA	SYNEX	T	TACC	TAPAC	TASCO	TC	TCB
TCC	TCCC	TCJ	TCOAT	TEAM	TFD	TFMAMA	TGPRO	TH	THAI	THANA	THIP	THL	TIC
TIW	TK	TKS	TM	TMC	TMI	TMW	TNDT	TNH	TNPC	TNR	TOA	TOPP	TPAC
TPBI	TPCH	TPIPL	TPIPP	TPOLY	TPP	TR	TRC	TRITN	TRT	TRUBB	TSF	TSI	TSR
TSTE	TTA	TTTT	TTTTM	TTW	TUCC	TWP	TWZ	TYCN	UAC	UBIS	UEC	UKEM	UMI
UMS	UNIQ	UP	UPF	UPOIC	UT	UTP	UV	UVAN	VARO	VI	VNG	VPO	VTE
WG	WHAUP	WIN	WINNER	WORK	WORLD	WP	WPH	WR	XO	YCI	YNP	YUASA	ZIGA
ZMICO													

## Disclaimer

การเปิดเผยผลการประเมินดัชนีชี้วัดความคืบหน้าการป้องกันการมีส่วนเกี่ยวข้องกับการทุจริตคอร์รัปชัน (Anti-Corruption Progress Indicators) ของบริษัทจดทะเบียนในตลาดหลักทรัพย์แห่งประเทศไทยซึ่งจัดทำโดยสถาบันไทยพัฒน์นี้ เป็นการดำเนินการตามนโยบายและตามแผนพัฒนาความยั่งยืนสำหรับบริษัทจดทะเบียนของสำนักงานคณะกรรมการกำกับหลักทรัพย์และตลาดหลักทรัพย์ โดยผลการประเมินดังกล่าวของสถาบันไทยพัฒน์ อาศัยข้อมูลที่ได้รับจากบริษัทจดทะเบียนตามที่บริษัทจดทะเบียนได้ระบุในแบบแสดงข้อมูลเพื่อการประเมิน Anti-Corruption ซึ่งได้อ้างอิงข้อมูลจากแบบแสดงรายการข้อมูลประจำปี (แบบ 56-1) รายงานประจำปี (แบบ 56-2) หรือในเอกสารและหรือรายงานอื่นที่เกี่ยวข้องของบริษัทจดทะเบียนนั้น แล้วแต่กรณี ดังนั้น ผลการประเมินดังกล่าวจึงเป็นการนำเสนอในมุมมองของสถาบันไทยพัฒน์ซึ่งเป็นบุคคลภายนอก โดยไม่ได้เป็นการประเมินการปฏิบัติของบริษัทจดทะเบียนในตลาดหลักทรัพย์แห่งประเทศไทย และมีได้ใช้ข้อมูลภายในเพื่อการประเมิน เนื่องจากผลการประเมินดังกล่าวเป็นเพียงผลการประเมิน ณ วันที่ปรากฏในผลการประเมินเท่านั้น ดังนั้น ผลการประเมินจึงอาจเปลี่ยนแปลงได้ภายหลังวันดังกล่าว หรือเมื่อข้อมูลที่เกี่ยวข้องมีการเปลี่ยนแปลง ทั้งนี้ บริษัทหลักทรัพย์ กรุงศรี จำกัด (มหาชน) มิได้ยืนยัน ตรวจสอบ หรือรับรองความถูกต้องครบถ้วนของผลการประเมินดังกล่าวแต่อย่างใด

## Reference

การเปิดเผยข้อมูลบริษัทที่เข้าร่วมโครงการแนวร่วมปฏิบัติของภาคเอกชนไทยในการต่อต้านทุจริต (Thai CAC) ของสมาคมส่งเสริมสถาบันกรรมการบริษัทไทย (ข้อมูล ณ วันที่ 31 กรกฎาคม 2560) มี 2 กลุ่ม คือ

- ได้ประกาศเจตนารมณ์เข้าร่วม CAC
- ได้รับการรับรอง CAC

## สำนักงานใหญ่

เลขที่ 898 อาคารเพลินจิตทาวเวอร์ ชั้น 3  
ถนนเพลินจิต แขวงลุมพินี เขตปทุมวัน กรุงเทพฯ 10330  
โทร. 0-2659-7000 โทรสาร 0-2658-5699  
Internet Trading: 0-2659-7777

## สาขา

### สาขาเอ็มโพเรียม

622 เอ็มโพเรียมทาวเวอร์ ชั้น 10 ถนนสุขุมวิท 24  
แขวงคลองตัน เขตคลองเตย กรุงเทพฯ 10110  
โทร. 0-2695-4500 โทรสาร 0-2695-4599

### สาขาเซ็นทรัลบางนา

589/151 อาคารเซ็นทรัลซิตี้ทาวเวอร์ 1 ออฟฟิศ ชั้น 27  
ถนนบางนา-ตราด แขวง-เขต บางนา กรุงเทพฯ 10260  
โทร. 0-2763-2000 โทรสาร 0-2399-1448

### สาขาพระราม 2

111/917-919 ถนนพระราม 2  
แขวงแสมดำ เขตบางขุนเทียน กรุงเทพฯ 10150  
โทร. 0-2013-7145 โทรสาร 0-2895-9557

### สาขานนวิภาวดีรังสิต

ที่ทำการ ธนาคารกรุงศรีอยุธยา จำกัด (มหาชน)  
สาขานนวิภาวดีรังสิต (ชั้นทาวเวอร์ส)  
123 ถนนวิภาวดีรังสิต แขวงจอมพล เขตจตุจักร  
กรุงเทพฯ 10900  
โทร. 0-2273-8388 โทรสาร 0-2273-8399

### สาขาชลบุรี

64/17 ถนนสุขุมวิท ตำบลบางปลาสร้อย อำเภอเมือง  
จ.ชลบุรี 20000  
โทร. 0-3312-6580 โทรสาร 0-3312-6588

### สาขาหาดใหญ่

90-92-94 ธนาคารกรุงศรีอยุธยา จำกัด (มหาชน) ถนนนิพัทธ์อุทิศ 1 ตำบล  
หาดใหญ่ อำเภอหาดใหญ่ จังหวัดสงขลา 90110  
โทร. 074- 221-229 โทรสาร 074-221-411

### สาขานครปฐม

67/1 ถนนราชดำเนิน ตำบลพระปฐมเจดีย์ อำเภอเมือง  
จ.นครปฐม 73000  
โทร. 0-3427-5500-7 โทรสาร 0-3421-8989

### สาขาสุพรรณบุรี

249/171-172 หมู่ 5 ตำบลท่าระหัด  
อำเภอเมืองสุพรรณบุรี จ.สุพรรณบุรี 72000  
โทร. 0-3596-7981 โทรสาร 0-3552-2449

### สาขานครราชสีมา

168 ถนนจอมพล ตำบลในเมือง อำเภอเมืองนครราชสีมา  
จ.นครราชสีมา 30000  
โทร. 0-4425-1211-4 โทรสาร 0-4425-1215

### สาขาขอนแก่น

ธนาคารกรุงศรีอยุธยา จำกัด (มหาชน) สาขาขอนแก่น  
114 ถนนศรีจันทร์ ตำบลในเมือง อำเภอเมือง จ.ขอนแก่น 40000  
โทร. 0-4322-6120 โทรสาร 0-4322-6180

### สาขาเชียงใหม่

ธนาคารกรุงศรีอยุธยา จำกัด (มหาชน) สาขาประตูช้างเผือก  
70 ถนนช้างเผือก ตำบลศรีภูมิ อำเภอเมือง จ.เชียงใหม่ 50200  
โทร. 0-5321-9234-6 โทรสาร 0-5321-9247

### สาขาเชียงราย

ธนาคารกรุงศรีอยุธยา จำกัด (มหาชน) สาขาเชียงราย  
231-232 ถนนธนาสัย ตำบลเวียง อำเภอเมือง จ.เชียงราย 57000  
โทร. 0-5371-6489 โทรสาร 0-5371-6490

### สาขาพิษณุโลก

ธนาคารกรุงศรีอยุธยา จำกัด (มหาชน) สาขาพิษณุโลก  
275/1 ถนนพิชัยสงคราม ตำบลในเมือง อำเภอเมือง จ.พิษณุโลก 65000  
โทร. 0-5530-3360 โทรสาร 0-5530-2580

Analyst Team	Sector Coverage	Central line	E-mail
ณภัทร จันทร์เสรีกุล, Head of Research	Energy, Petrochemical, Strategy	662-659-7000 ext. 5000	naphat.chantaraserukul@krungsrisecurities.com
กิตติสร พลดีภัทร, CFA, FRM	Property, ICT, Contractor	662-659-7000 ext. 5019	kittisom.pruitipat@krungsrisecurities.com
เจษฎา เตชะหัตถิน, CFA	Banking, Consumer Finance, Insurance	662-659-7000 ext. 5004	jesada.techahusdin@krungsrisecurities.com
สุนทร ทองทิพย์	Food, Transportation, Strategy	662-659-7000 ext. 5009	sunthorn.thongthip@krungsrisecurities.com
วรพงษ์ ตันติวุฒิพงษ์	Electronic, Automotive, Commerce	662-659-7000 ext. 5016	worrapong.tuntiwutthipong@krungsrisecurities.com
กัณย์ อินทร์ชัย	Renewable Energy, Food	662-659-7000 ext. 5010	karun.intrachai@krungsrisecurities.com
ธีระพล อุดมเวทย์	Healthcare, Tourism	662-659-7000 ext. 5012	teerapol.udomvej@krungsrisecurities.com
กิตติ พิทักษ์ธีระบัณฑิต	Transportation, Media	662-659-7000 ext. 5008	kitti.pitakteerabandit@krungsrisecurities.com
อาทิตย์ จันทร์สว่าง	Mid - Small cap, MAI	662-659-7000 ext. 5005	artit.jansawang@krungsrisecurities.com
คัชชวลล์ ลัดดา	Strategy		
นลินี ประมาณ, Assistant Analyst	Mid - Small cap, MAI		
ชัยยศ จิวางกูร	Technical	662-659-7000 ext. 5006	Chaiyot.jiwangkul@krungsrisecurities.com

### คำแนะนำในการลงทุน

- ซื้อ - หุ้นที่คาดว่าจะอัตราผลตอบแทนรวมจากการลงทุนเกินกว่า 10% ภายในระยะเวลา 1 ปีข้างหน้าสำหรับหุ้นขนาดเล็ก, เกินกว่า 5% สำหรับหุ้นขนาดใหญ่
- ถือ - หุ้นที่คาดว่าจะอัตราผลตอบแทนรวมจากการลงทุนระหว่าง -10% ถึง 10% ภายในระยะเวลา 1 ปีข้างหน้าสำหรับหุ้นขนาดเล็ก, ระหว่าง -5% ถึง 5% สำหรับหุ้นขนาดใหญ่
- ขาย - หุ้นที่คาดว่าจะอัตราผลตอบแทนรวมจากการลงทุนน้อยกว่า 10% ภายในระยะเวลา 1 ปีข้างหน้าสำหรับหุ้นขนาดเล็ก, เกินกว่า 5% สำหรับหุ้นขนาดใหญ่